



PROMOZIONE

2020



VALIDA FINO AL
31 DICEMBRE 2020

3

PER TE

ARMADIO A CASSETTI

Armadio a cassetti su ruote 27x36 E



14.373.010 / .020

7 cassetti (2x75/4x100/1x150 mm), portata 75 kg. Ruote in nylon Ø 100 mm. KEY Lock.

- ➔ 564 mm
- ↗ 725 mm
- ⬆ 990 mm

€ 1118.30

€ 725.00

Armadio a cassetti su ruote 36x27 E



78.606.010 / .020

6 cassetti (2x75/3x100/1x150 mm), portata 75 kg. Ruote in gomma Ø 160 mm. KEY Lock.

- ➔ 717 mm
- ↗ 572 mm
- ⬆ 962 mm

€ 1226.00

€ 789.00

Armadio a cassetti 27x36 E



78.534.010 / .020

5 cassetti (1x100/2x150/1x200/1x300 mm), portata 75 kg. KEY Lock.

- ➔ 564 mm
- ↗ 725 mm
- ⬆ 1000 mm

€ 916.10

€ 625.00

Armadio a cassetti 36x36 E



14.412.010 / .020

8 cassetti (2x75/3x100/3x150 mm), portata 75 kg. KEY Lock.

- ➔ 717 mm
- ↗ 725 mm
- ⬆ 1000 mm

€ 1124.70

€ 709.00

Armadio a cassetti 54x36 E



78.294.010 / .020

8 cassetti (2x75/3x100/3x150 mm), portata 75 kg. KEY Lock.

- ➔ 1023 mm
- ↗ 725 mm
- ⬆ 1000 mm

€ 1520.20

€ 985.00

Armadio a cassetti 36x36 E



14.507.010 / .020

10 cassetti (1x50*/2x75/7x100), portata *75/200 kg. KEY Lock.

- ➔ 717 mm
- ↗ 725 mm
- ⬆ 1000 mm

€ 1539.60

€ 990.00

Armadio a cassetti 54x36 E



78.291.010 / .020

6 cassetti (1x100/4x150/1x200 mm), portata 75 kg. KEY Lock.

- ➔ 1023 mm
- ↗ 725 mm
- ⬆ 1000 mm

€ 1268.50

€ 819.00

Armadio a cassetti 54x36 E



14.515.010 / .020

6 cassetti (1x100/4x150/1x200 mm), portata 200 kg. KEY Lock.

- ➔ 1023 mm
- ↗ 725 mm
- ⬆ 1000 mm

€ 1435.90

€ 899.00

Armadio a cassetti con ante scorrevoli 2 x 36 x 36 E



78.259.010 / .020
4 cassetti (4x75 mm),
2 ripiani estraibili,
portata 75 kg. KEY Lock.

- ➔ 1430 mm
- 780 mm
- ⬆ 1020 mm

€ 1876.70

€ 1219.00

Zoccolo per armadi con ante scorrevoli



12.546.000
Zoccolo a 2 vie per tras-
pallet/carrelli elevatori,
in lamiera d'acciaio.
Nero (NCS S 9000-N).

- ➔ 1430 mm
- 713 mm
- ⬆ 100 mm

€ 145.90

€ 91.00

74.070.000
Coprizoccolo singolo per
Armadio con ante scor-
revoli in lamiera d'acciaio.
Nero (NCS S 9000-N).

- ➔ 1431 mm
- ⬆ 100 mm

€ 29.20

€ 19.00

PANORAMICA DELLE SOLUZIONI DI ACCESSO LISTA



| | |
|-----------------------------------------------------------------------------------------------------------------------------------------------------------------------------------------------------------------------------------------------------------------------|----------------------------------------------------------------------------------------------------------------------------------------------------------------------------------------------------------------------------------------------------------------------------------|
|  <p>KEY Lock La comprovata chiusura standard</p>  |  <p>CODE Lock La soluzione moderna con combinazione numerica</p>  |
|  <p>RFID Lock La soluzione ideale per il futuro: la soluzione con badge RFID</p>  |  <p>AUTO Lock La soluzione definitiva: apertura e chiusura automatica con badge RFID</p>  |

BANCHI DA LAVORO

Banco da lavoro



78.900.010 / .020

Piano in Multiplex.
Portata del banco 600 kg.

- ➔ 1500 mm
- ➗ 750 mm
- ⬆ 890 mm

€ 340.90
€ 221.00



Piano in multistrato

Spessore 40 mm. Di faggio impiallacciato e impregnato a vapore, multistrato incollato, resistente all'acqua, angoli smussati, superficie levigata, trattata con olio e cera. Il piano è resistente agli spruzzi d'acqua, antiscorco e completamente inattaccabile da oli e grassi.

Banco da lavoro con armadio a cassetti



59.005.010 / .020

3 cassetti (1×50/1×100/1×150 mm), portata 75kg. KEY Lock. Piano in Multiplex. Portata del banco 600 kg.

- ➔ 1500 mm
- ➗ 750 mm
- ⬆ 890 mm

€ 789.20
€ 512.00

59.007.010 / .020

3 cassetti (1×50/1×100/1×150 mm), portata 75kg. KEY Lock. Piano in Multiplex. Portata del banco 360 kg.

- ➔ 2000 mm
- ➗ 750 mm
- ⬆ 890 mm

€ 846.50
€ 550.00

Banco da lavoro con armadio a cassetti



59.039.010 / .020

4 cassetti (2×100/1×200/1×300 mm), portata 75kg. KEY Lock. Piano in Multiplex. Portata del banco 1500 kg.

- ➔ 1500 mm
- ➗ 750 mm
- ⬆ 840 mm

€ 936.30
€ 599.00

59.041.010 / .020

4 cassetti (2×100/1×200/1×300 mm), portata 75kg. KEY Lock. Piano in Multiplex. Portata del banco 800 kg.

- ➔ 2000 mm
- ➗ 750 mm
- ⬆ 840 mm

€ 992.80
€ 639.00

Banco da lavoro con armadio a cassetti



78.924.010 / .020

5 cassetti (2×100/1×150/2×200 mm), portata 75kg. KEY Lock. Piano in Multiplex. Portata del banco 1500 kg.

- ➔ 1500 mm
- ➗ 750 mm
- ⬆ 890 mm

€ 1136.50
€ 729.00

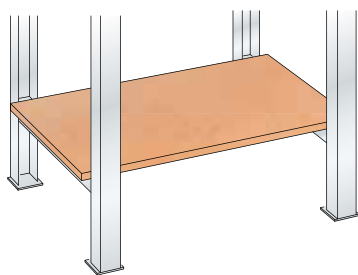
78.926.010 / .020

5 cassetti (2×100/1×150/2×200 mm), portata 75kg. KEY Lock. Piano in Multiplex. Portata del banco 1500 kg.

- ➔ 2000 mm
- ➗ 750 mm
- ⬆ 890 mm

€ 1199.60
€ 779.00

Sottopiani tra i sostegni per banco da lavoro



43.247.000

Piano in multiplex, portata max. 20 kg. Preforato, materiale di fissaggio incluso. Per profondità sostegni per banchi da lavoro 725 mm.

- ➔ 1500 mm
- ↗ 610 mm
- ⬆ 20 mm

€ 96.80
€ 64.00

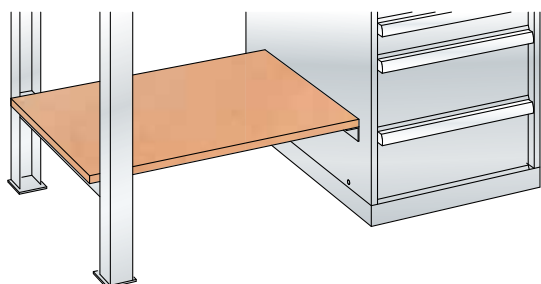
43.248.000

Piano in multiplex, portata max. 20 kg. Preforato, materiale di fissaggio incluso. Per profondità sostegni per banchi da lavoro 725 mm.

- ➔ 2000 mm
- ↗ 610 mm
- ⬆ 20 mm

€ 114.30
€ 75.00

Sottopiani tra sostegno per banco da lavoro e armadio



43.266.000

Piano in multiplex, portata max. 20 kg. Preforato, materiale di fissaggio incluso. Tra sostegno con profondità 725mm e cassetteria 27 x 36E.

- ➔ 1500 mm
- ↗ 610 mm
- ⬆ 20 mm

€ 90.40
€ 59.00

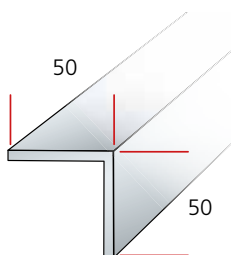
43.267.000

Piano in multiplex, portata max. 20 kg. Preforato, materiale di fissaggio incluso. Tra sostegno con profondità 725mm e cassetteria 27 x 36E.

- ➔ 2000 mm
- ↗ 610 mm
- ⬆ 20 mm

€ 109.90
€ 72.00

Angolare per sottopiano



43.273.000

Per il fissaggio all'armadio a cassette profondità 725 mm. Per profondità sottopiano 610 mm. Materiale di fissaggio incluso. Lamiera d'acciaio. Grigio luce (RAL 7035).

- ↗ 540 mm

€ 10.20
€ 6.00



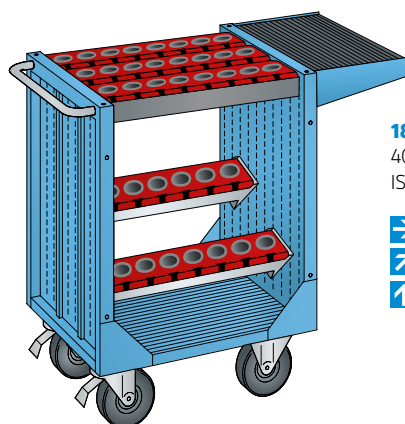
Sovrastrutture universali

Che si tratti di un banco da lavoro, di un banco da lavoro compatto o di una postazione da lavoro, oppure di posti da lavoro singoli, di gruppo o di collaudo e controllo, il sistema di sovrastrutture, compatibili e modulari, conquista per la sua flessibilità e la combinabilità ricca di varianti.

SISTEMI PER IL TRASPORTO E LA CUSTODIA NC

Carrelli per trasporto NC

ISO SK 40



18.364.010 / .020
40 supporto portautensili
ISO-SK 40.

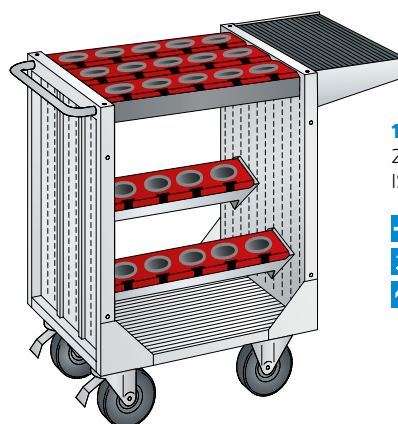
➔ 1077 mm
↗ 514 mm
⬆ 932 mm

€ 926.90

€ 599.00

Carrelli per trasporto NC

ISO SK 50



18.365.010 / .020
25 supporto portautensili
ISO-SK 50.

➔ 1077 mm
↗ 514 mm
⬆ 932 mm

€ 871.90

€ 559.00

Armado NC con tapparella

ISO SK 40



15.639.010 / .020
4 telaio intercambiabile, 2 cassetti,
1 ripiani estraibili, 56 supporto
portautensili ISO-SK 40. KEY Lock.


➔ 1038 mm
↗ 691 mm
⬆ 1950 mm

€ 2566.50

€ 1665.00

Armado NC con tapparella

ISO SK 50



15.640.010 / .020
4 telaio intercambiabile, 2 cassetti,
1 ripiani estraibili, 32 supporto
portautensili ISO-SK 50. KEY Lock.

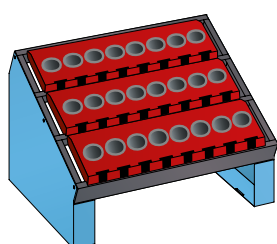
➔ 1038 mm
↗ 691 mm
⬆ 1950 mm

€ 2474.50

€ 1605.00

Supporto da tavolo NC

ISO SK 40



15.431.010 / .020
Con telai da alloggiamento.
24 supporto portautensili
ISO-SK 40.

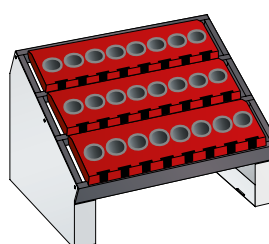
➔ 588 mm
↗ 413 mm
⬆ 345 mm

€ 224.80

€ 146.00

Supporto da tavolo NC

ISO SK 50



15.432.010 / .020
Con telai da alloggiamento.
15 supporto portautensili
ISO-SK 50.

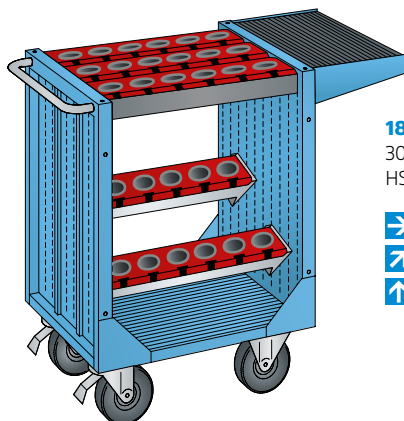
➔ 588 mm
↗ 413 mm
⬆ 345 mm

€ 191.80

€ 124.00

Carrelli per trasporto NC

HSK 63



18.368.010 / .020
30 supporto portautensili
HSK 63 A+C+E/80 B+D+F.

- ➔ 1077 mm
- ➗ 514 mm
- ⬆ 932 mm

€ 914.90

€ 589.00

Armadio NC con tapparella

HSK 63



15.962.010 / .020
4 telaio intercambiabile, 2 cassetti,
1 ripiani estraibili, 40 supporto
portautensili HSK 63 A+C+E/
80 B+D+F. KEY Lock. Blu luce
(RAL 5012).

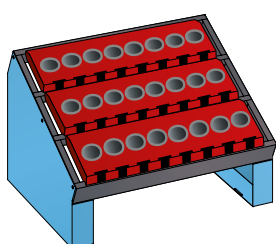
- ➔ 1038 mm
- ➗ 691 mm
- ⬆ 1950 mm

€ 2538.50

€ 1650.00

Supporto da tavolo NC

HSK 63



18.353.010 / .020
Con telai da alloggiamento.
18 supporto portautensili
HSK 63 A+C+E/80 B+D+F.

- ➔ 588 mm
- ➗ 413 mm
- ⬆ 345 mm

€ 217.60

€ 141.00



ARMADI PER MATERIALI E GUARDAROBA

Armadio con ante scorrevoli



58.747.010 / .020

2 ripiani spostabili, portata 60 kg. 2 ante scorrevoli con KEY Lock.

→ 1000 mm
↗ 400 mm
↑ 1000 mm

€ 458.30

€ 279.00

58.757.010 / .020

2 ripiani spostabili, portata 60 kg. 2 ante scorrevoli con KEY Lock.

→ 1000 mm
↗ 580 mm
↑ 1000 mm

€ 491.20

€ 319.00

58.761.010 / .020

4 ripiani spostabili, portata 60 kg. Parete divisoria. 2 ante scorrevoli con KEY Lock.

→ 1500 mm
↗ 400 mm
↑ 1000 mm

€ 709.50

€ 449.00

58.763.010 / .020

4 ripiani spostabili, portata 60 kg. Parete divisoria. 2 ante scorrevoli con KEY Lock.

→ 1500 mm
↗ 580 mm
↑ 1000 mm

€ 758.10

€ 492.00

Armadio con ante scorrevoli



58.780.010 / .020

8 ripiani spostabili, portata 60 kg. Parete divisoria. 2 ante scorrevoli con KEY Lock.

→ 1500 mm
↗ 400 mm
↑ 1950 mm

€ 992.50

€ 639.00

58.782.010 / .020

8 ripiani spostabili, portata 60 kg. Parete divisoria. 2 ante scorrevoli con KEY Lock.

→ 1500 mm
↗ 580 mm
↑ 1950 mm

€ 1070.10

€ 695.00

Armadio con ante battenti



60.419.010 / .020

4 ripiani spostabili, portata 60 kg. 2 ante battenti con KEY Lock. Supporto anta a perno.

→ 1000 mm
↗ 500 mm
↑ 1950 mm

€ 517.50

€ 336.00

58.617.010 / .020

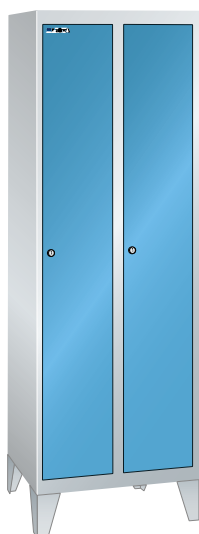
4 ripiani spostabili, portata 60 kg. 2 ante battenti con KEY Lock. Supporto anta a cerniera.

→ 1000 mm
↗ 580 mm
↑ 1950 mm

€ 576.20

€ 374.00

Armadio guardaroba 2 scomparti



94.573.010 / .020
 2 scomparti con sostegni.
 Anta forato, KEY Lock.

- ➔ 600 mm
- ➗ 500 mm
- ⬆ 1850 mm

€ 368.20

€ 238.00

Armadio guardaroba 3 scomparti



94.576.010 / .020
 3 scomparti con sostegni.
 Anta forato, KEY Lock.,

- ➔ 900 mm
- ➗ 500 mm
- ⬆ 1850 mm

€ 516.20

€ 329.00

Armadio guardaroba 4 scomparti



94.579.010 / .020
 4 scomparti con sostegni.
 Anta forato, KEY Lock.

- ➔ 900 mm
- ➗ 500 mm
- ⬆ 1850 mm

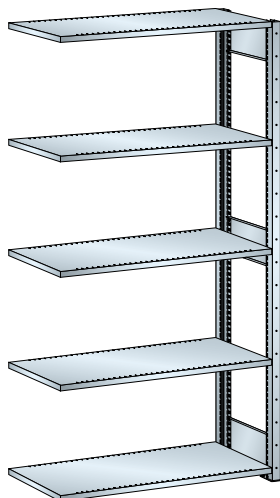
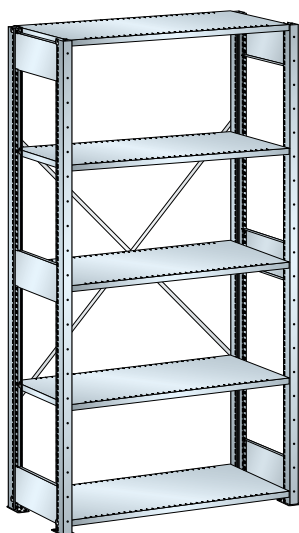
€ 639.00

€ 415.00



SISTEMI A SCAFFALI

Scaffale universale L1006



45.400.222

Campata base con 2 coppie di montanti per scaffali, incl. 6 rinforzi, 1 coppia diagonali, 5 ripiani fessurati, portata 160 kg. Zincata.

- ➔ 1000 mm
- 400 mm
- ⬆ 2000 mm

45.401.222

Campata aggiuntiva con 1 coppia di montanti per scaffali, incl. 3 rinforzi, 5 ripiani fessurati, portata 160 kg. Zincata.

- ➔ 1000 mm
- 400 mm
- ⬆ 2000 mm

€ 195.50

€ 137.00

€ 141.50

€ 94.00





14.412.010 / .020


8 cassetti (2×75/3×100/3×150 mm), portata 75 kg. KEY Lock.

➔ 717 mm ➗ 725 mm ⬆ 1000 mm

€ 3374.10

Offerta per tre articoli promozione

€ 2040.00



78.900.010 / .020


Piano in Multiplex. Portata del banco 600 kg.

➔ 1500 mm ➗ 750 mm ⬆ 890 mm

€ 1022.70

Offerta per tre articoli promozione

€ 633.00



60.419.010 / .020


4 ripiani spostabili, portata 60 kg. 2 ante battenti con KEY Lock. Supporto anta a perno.

➔ 1000 mm ➗ 500 mm ⬆ 1950 mm

€ 1552.50

Offerta per tre articoli promozione

€ 954.00



14.412.010 / .020 + 60.419.010 / .020 + 78.900.010 / .020

4 ripiani spostabili, portata 60 kg. 2 ante battenti con KEY Lock. Supporto anta a perno.

➔ 1000 mm ➗ 500 mm ⬆ 1950 mm

€ 1983.10

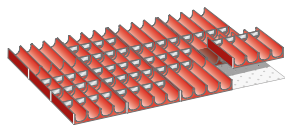
Offerta per tre articoli promozione

€ 1209.00

MATERIALE DI SUDDIVISIONE

Conche

27 × 36 E



100.283.000

12 conche in 4 parti, Ø 33 mm.
50 separatori conche in 4 parti,
Ø 33 mm. Per altezza frontale 50 mm.

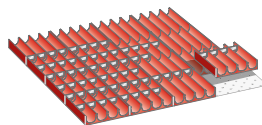
→ 612 mm
↗ 459 mm
↑ 26 mm

€ 51.50

€ 33.48

Conche

36 × 36 E



100.317.000

12 conche in 4 parti, Ø 33 mm.
50 separatori conche in 4 parti,
Ø 33 mm. Per altezza frontale 50 mm.

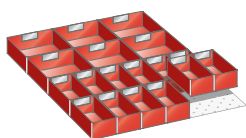
→ 612 mm
↗ 459 mm
↑ 26 mm

€ 69.50

€ 45.18

Vaschette

27 × 36 E



100.293.000

12 vaschette 150 × 75 mm. 12 vaschette 150 × 150 mm.
Per altezza frontale 75 mm.

→ 612 mm
↗ 459 mm
↑ 46 mm

€ 38.60

€ 25.09

100.294.000

12 vaschette 150 × 75 mm. 12 vaschette 150 × 150 mm.
Per altezza frontale 100 mm.

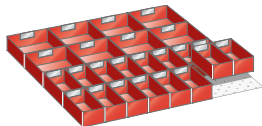
→ 612 mm
↗ 459 mm
↑ 71 mm

€ 60.90

€ 39.59

Vaschette

36 × 36 E



100.389.000

16 vaschette 150 × 75 mm.
8 vaschette 150 × 150 mm
Per altezza frontale 50 mm.

→ 612 mm
↗ 612 mm
↑ 26 mm

€ 40.10

€ 26.07

100.390.000

16 vaschette 150 × 75 mm.
8 vaschette 150 × 150 mm
Per altezza frontale 75 mm.

→ 612 mm
↗ 612 mm
↑ 46 mm

€ 52.00

€ 33.80

100.391.000

16 vaschette 150 × 75 mm.
8 vaschette 150 × 150 mm.
Per altezza frontale 100 mm.

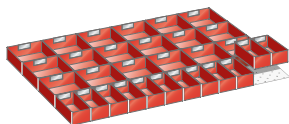
→ 612 mm
↗ 612 mm
↑ 71 mm

€ 80.40

€ 52.26

Vaschette

54 × 36 E



80.405.000

12 vaschette 150 × 75 mm. 18 vaschette 150 × 150 mm.
Per altezza frontale 75 mm.

→ 918 mm
↗ 612 mm
↑ 46 mm

€ 71.60

€ 46.54


80.406.000

12 vaschette 150 × 75 mm. 18 vaschette 150 × 150 mm.
Per altezza frontale 100 mm.

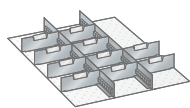
→ 918 mm
↗ 612 mm
↑ 71 mm

€ 104.20

€ 67.73



Pareti fessurate e lamine divisorie 27 x 36 E



100.245.000
2 pareti fessurate 36 E. 10 lamine divisorie 9 E. Per altezza frontale 75 mm.

- ➔ 459 mm
- 612 mm
- ⬆ 50 mm

€ 20.70
€ 13.46

100.246.000
2 pareti fessurate 36 E. 10 lamine divisorie 9 E. Per altezza frontale 100 mm.

- ➔ 459 mm
- 612 mm
- ⬆ 75 mm

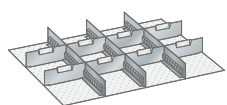
€ 26.10
€ 16.97

100.247.000
2 pareti fessurate 36 E. 10 lamine divisorie 9 E. Per altezza frontale 150 mm.

- ➔ 459 mm
- 612 mm
- ⬆ 125 mm

€ 30.40
€ 19.76

Pareti fessurate e lamine divisorie 36 x 27 E



100.314.000
3 pareti fessurate 27 E. 8 lamine divisorie 9 E. Per altezza frontale 75 mm.

- ➔ 612 mm
- 459 mm
- ⬆ 50 mm

€ 22.20
€ 14.43

80.651.000
3 pareti fessurate 27 E. 8 lamine divisorie 9 E. Per altezza frontale 100 mm.

- ➔ 612 mm
- 459 mm
- ⬆ 75 mm

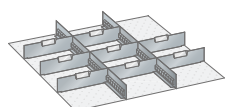
€ 28.80
€ 18.72

80.652.000
3 pareti fessurate 27 E. 8 lamine divisorie 9 E. Per altezza frontale 150 mm.

- ➔ 612 mm
- 459 mm
- ⬆ 125 mm

€ 33.70
€ 21.91

Pareti fessurate e lamine divisorie 36 x 36 E



100.348.000
2 pareti fessurate 36 E. 8 lamine divisorie 12 E. Per altezza frontale 75 mm.

- ➔ 612 mm
- 612 mm
- ⬆ 50 mm

€ 20.10
€ 13.07

100.349.000
2 pareti fessurate 36 E. 8 lamine divisorie 12 E. Per altezza frontale 100 mm.

- ➔ 612 mm
- 612 mm
- ⬆ 75 mm

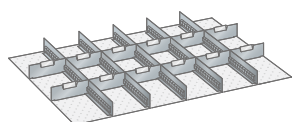
€ 24.40
€ 15.86

100.350.000
2 pareti fessurate 36 E. 8 lamine divisorie 12 E. Per altezza frontale 150 mm.

- ➔ 612 mm
- 612 mm
- ⬆ 125 mm

€ 28.80
€ 18.72

Pareti fessurate e lamine divisorie 54 x 36 E



80.395.000
5 pareti fessurate 36 E. 12 lamine divisorie 9 E. Per altezza frontale 75 mm.

- ➔ 918 mm
- 612 mm
- ⬆ 50 mm

€ 35.80
€ 23.27

80.396.000
5 pareti fessurate 36 E. 12 lamine divisorie 9 E. Per altezza frontale 100 mm.

- ➔ 918 mm
- 612 mm
- ⬆ 75 mm

€ 47.60
€ 30.94

80.397.000
5 pareti fessurate 36 E. 12 lamine divisorie 9 E. Per altezza frontale 150 mm.


- ➔ 918 mm
- 612 mm
- ⬆ 125 mm

€ 56.50
€ 36.73

80.398.000
5 pareti fessurate 36 E. 12 lamine divisorie 9 E. Per altezza frontale 200 mm.

- ➔ 918 mm
- 612 mm
- ⬆ 175 mm

€ 66.20
€ 43.03



Tappetini antiscivolo e inserti modellabili in materiale espanso assicurano un solido sostegno nel cassetto.

Su richiesta.



SISTEMA DI ETICHETTATURA LISTA SCRIPT

Con LISTA Script è possibile etichettare i prodotti LISTA in modo semplice, pulito e chiaro. I relativi software possono essere scaricati dal nostro sito Web. Le etichette adatte sono disponibili in fogli di carta di formato A4, pretagliati, per qualsiasi comune stampante. Non vi sono limiti alla personalizzazione. Come sempre da LISTA.

Facile utilizzo in tre passaggi



1. Creazione

Creare le etichette con il software di etichettatura LISTA Script



2. Stampa

Stampare le etichette su fogli in formato A4 forati e separarle nella dimensione desiderata



3. Inserimento

Sollevare il riquadro trasparente, inserire l'etichetta e chiudere il riquadro trasparente premendo sul bordo inferiore

COLORI

Il vostro colore personalizzato su richiesta

Vantaggi

LISTA è in grado di soddisfare tutte le esigenze in fatto di colore. Accanto ai colori standard e predefiniti, il prodotto desiderato può essere realizzato su richiesta in qualsiasi colore.

- corpi armadio con superfici antigraffio e resistenti all'usura grazie all'ecologica verniciatura a polvere
- totale protezione anticorrosione del cassetto grazie alla verniciatura per elettroforesi



.010

Blu luce
RAL 5012



.020

Grigio luce
RAL 7035



.030

Verde reseda
RAL 6011



.040

Blu capri
RAL 5019



.050

Grigio metallico
NCS S 6502-B



.060

Nero
NCS S 9000-N



.070

Rosso rubino
RAL 3003



.080

Grigio piccione
NCS S 4502-B



.090

Blu genziana
RAL 5010



.100

Blu segnale
RAL 5005



.110

Bianco puro
RAL 9010



.180

Grigio bianco
RAL 9002



.514

Grigio luce
RAL 7035

Blu luce
RAL 5012



.518

Grigio luce
RAL 7035

Blu segnale
RAL 5005



.519

Grigio luce
RAL 7035

Grigio metallico
NCS S 6502-B



.521

Grigio metallico
NCS S 6502-B

Grigio luce
RAL 7035



.512

Grigio luce
RAL 7035

Rosso rubino
RAL 3003



.522

Rosso rubino
RAL 3003

Grigio metallico
NCS S 6502-B

Per motivi di stampa, potrebbero esserci discordanze tra questa carta colori e le tonalità originali.



www.lista.com